




細筆、筆、ブラシの
3本の筆と

7色の絵具で
描きます

5



筆でフェンスを
描きます



筆に絵具を
つけて、
下書きに沿って
描いていきます

6



筆で花を描きます




筆で道を描きます

7



ブラシ筆でたたいて
雲を描きます




細筆で木の枝を
描きます

8



細筆で
文字を書きます



ブラシ筆と、濃淡3色
の緑色を選び、

ブラシ筆でたたいて
濃淡つけながら
草むらと木の葉を
描きます

9



乾かして
仕上げ材(ニス)を
塗って完成です



筆で家を描きます

細筆で窓を描きます

4

